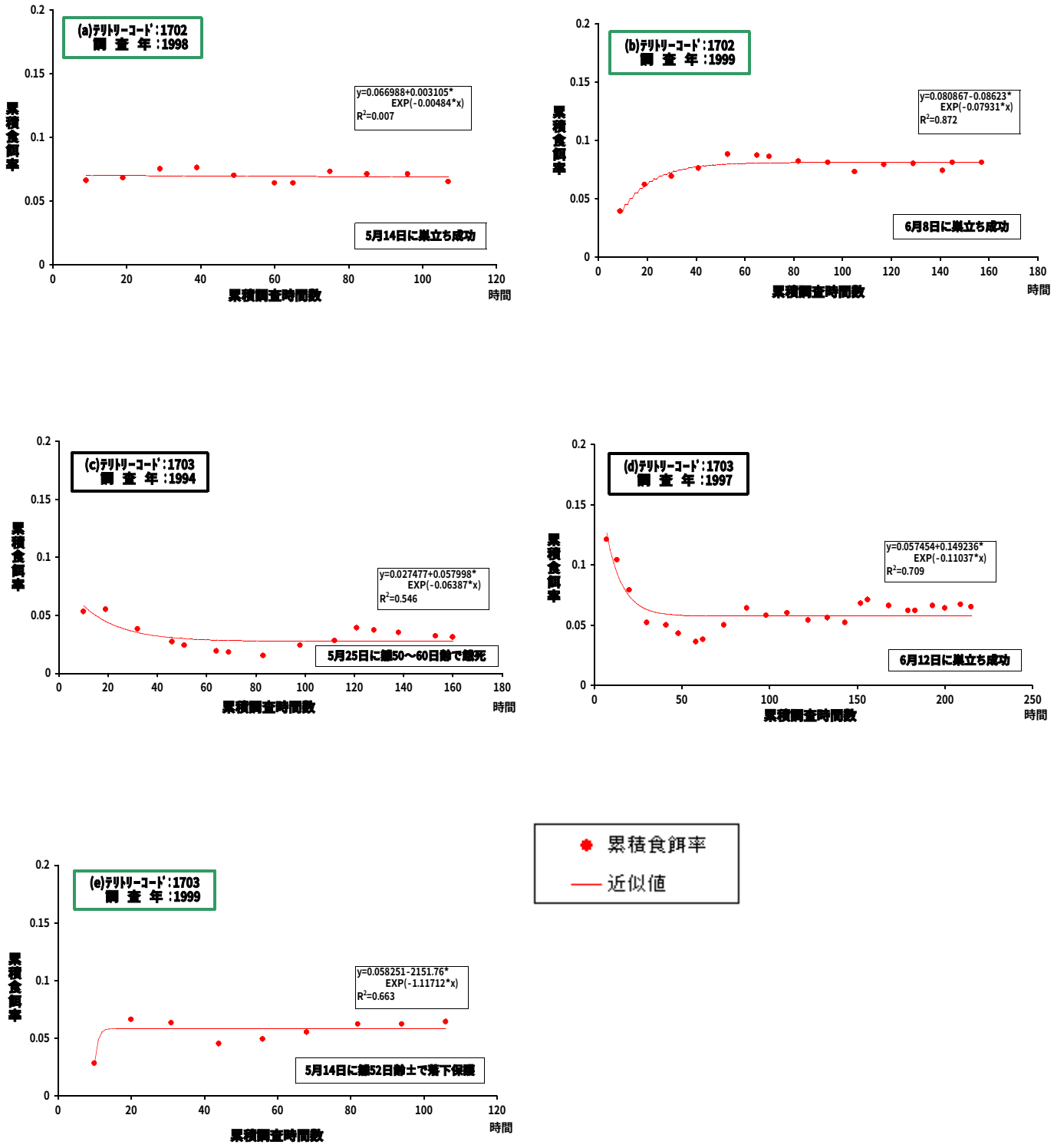

図Ⅳ－8－a～i. 目視観察による巣内雛の累積食餌率と調査時間数の関係.

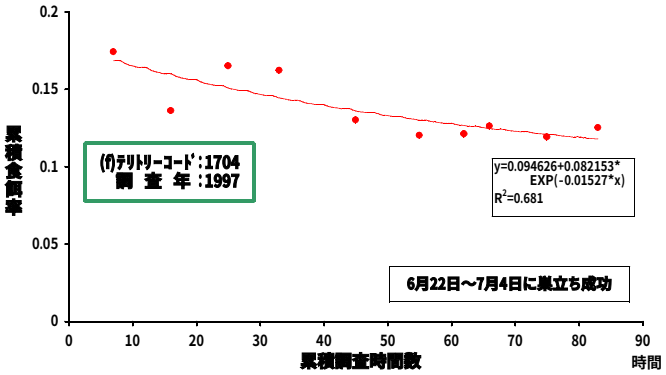
(f)ﾃﾘﾄﾘｰｺｰﾄﾞ:1704
調 査 年:1997
y=0.094626+0.082153*
EXP(-0.01527*x)
R2=0.681
6月22日～7月4日に巣立ち成功
累積食餌率
累積調査時間数
時間

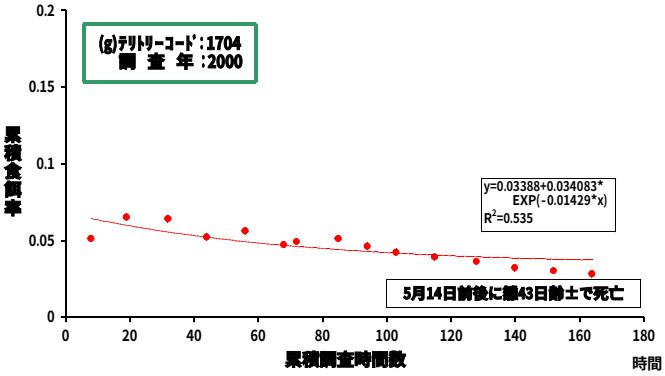
(g)ﾃﾘﾄﾘｰｺｰﾄﾞ:1704
調 査 年:2000
y=0.03388+0.034083*
EXP(-0.01429*x)
R2=0.535
5月14日前後に約43日齢土で死亡
累積食餌率
累積調査時間数
時間

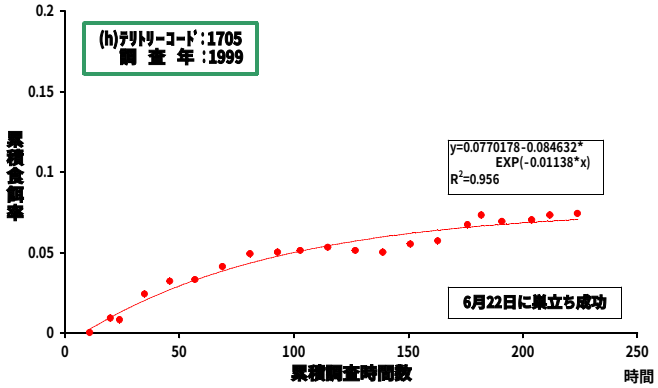
(h)ﾃﾘﾄﾘｰｺｰﾄﾞ:1705
調 査 年:1999
y=0.0770178-0.084632*
EXP(-0.01138*x)
R2=0.956
6月22日に巣立ち成功
累積食餌率
累積調査時間数
時間

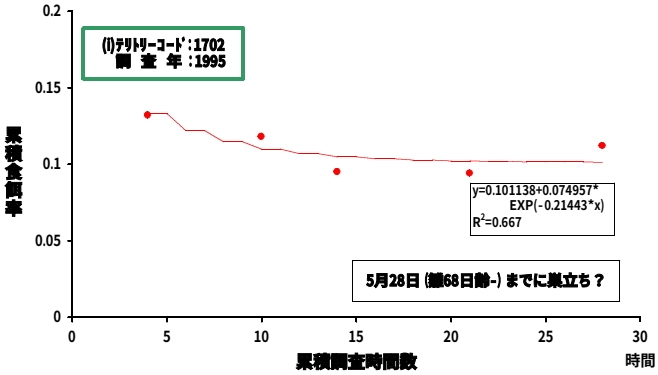
(I)ﾃﾘﾄﾘｰｺｰﾄﾞ:1702
調 査 年:1995
y=0.101138+0.074957*
EXP(-0.21443*x)
R2=0.667
5月28日（約68日齢-）までに巣立ち？
累積食餌率
累積調査時間数
時間